



“十二五”职业教育国家规划教材  
经全国职业教育教材审定委员会审定

# 办公自动化应用教程



大连理工大学出版社

地址：大连市软件园路80号

发行：0411-84708842

E-mail: dutp@dutp.cn



大连理工大学出版社有限公司  
DALIAN UNIVERSITY OF TECHNOLOGY PRESS CO.,LTD

新世纪高职高专教材编审委员会 组编



尊敬的，您好！

承蒙您的厚爱，亲临本公司的“新产品推介会”并给予我们关注及支持！在此谨代表公司全体同仁表示衷心的感谢！

此次推介会中，我司继续秉承“关注客户，共同成长！”的经营理念，作为国内专业的高端智能数码产品供应商，我司安排展出了一系列数码新产品，受到了到场客户的普遍欢迎！

为了满足各地市场不断增加的需求，我们正安排足够的供应计划，向全区各地供应。如果您需要进一步了解我司产品，欢迎就近致电查询。

如果您需要订货，请将您需要之产品及数量传真我司，以便我司提前备货、保障供应。

顺祝

商安！

广西创易数码科技有限公司

2021年 07月 3日

3 5 5 6 0 0

贴 邮  
票 处

柳州市兖州路 48 号

嘉业科技

张海燕 总经理

广西南宁市五象经济园区 66 号 广西创易数码科技有限公司 赵勇

邮政编码 530021

制作邮件合并文档可利用“邮件合并”向导，按向导的提示创建邮件合并文档。还可以按照以下步骤实现“邮件合并”文档的创建，即：建立邮件合并主文档制作邮件的数据源—建立主文档与数据源的连接在主文档中插入域邮件合并。

### (1)制作客户回访函(主文档)



尊敬的，您好！

承蒙您的厚爱，亲临本公司的“新产品推介会”并给予我们关注及支持！在此谨代表公司全体同仁表示衷心的感谢！

此次推介会中，我司继续秉承“关注客户，共同成长！”的经营理念，作为国内专业的高端智能数码产品供应商，我司安排展出了一系列数码新产品，受到了到场客户的普遍欢迎！

为了满足各地市场不断增加的需求，我们正安排足够的供应计划，向全区各地供应。如果您需要进一步了解我司产品，欢迎就近致电查询。

如果您需要订货，请将您需要之产品及数量传真我司，以便我司提前备货、保障供应。

顺祝

商安！

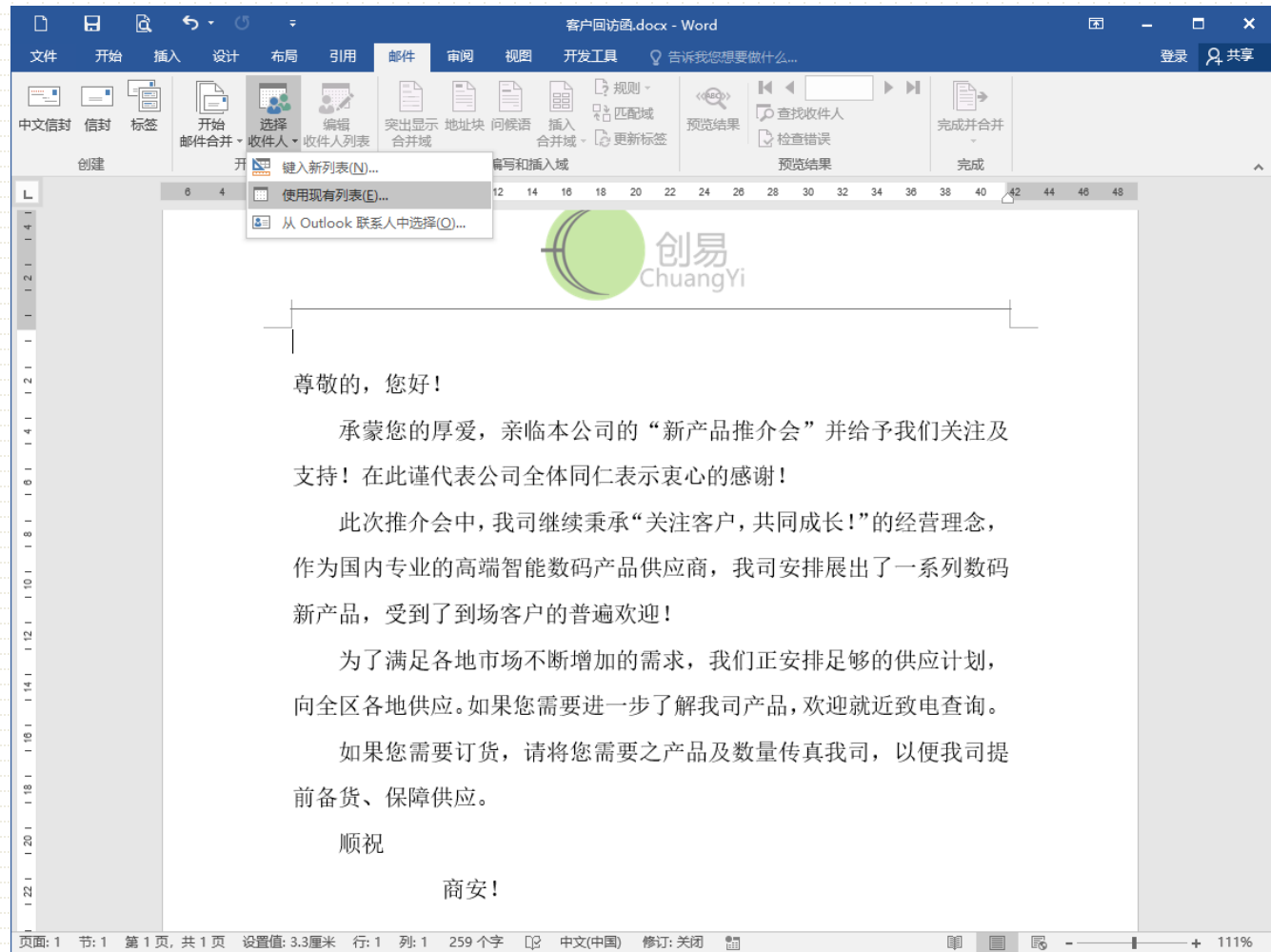
广西创易数码科技有限公司

2021年07月3日

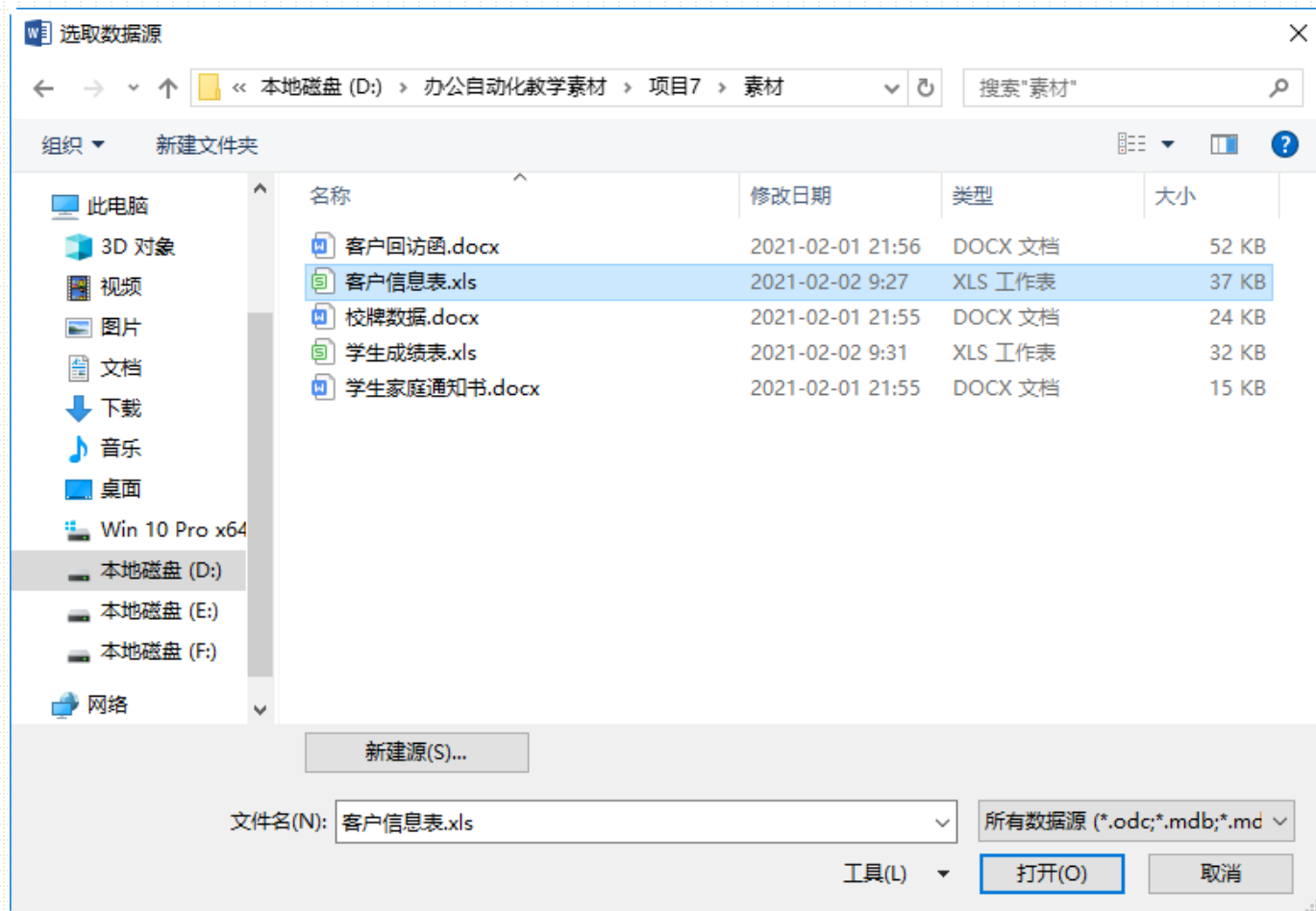
## (2)制作客户信息表(数据源数据库)

	A	B	C	D	E	F	G	H
1	编号	公司名称	详细地址	联系人	性别	职务	手机号码	邮政编码
2	0001	成功辅导	南宁市西湖路 49号	高建华	先生	助理总裁	13415644233	456203
3	0002	世纪宝贝有限公司	南宁市宁夏西路 5号	麦浩东	先生	网络主管	13245641266	235645
4	0003	嘉业科技	柳州市尧州路 48号	张海燕	女士	总经理	13589898898	356510
5	0004	鲁北实业有限公司	桂林市南门路 36号	郭文艺	先生	总经理	13645749892	355600
6	0005	红太阳练歌房	南宁市环城路 113号	李润发	先生	主管	13556556200	435600
7	0006	世帮文化	北海市白马路 60号	尹胜利	先生	科长	13056145412	135654
8	0007	中企公司	南宁市唐山路 64号	迟小双	女士	经理	13826356542	565601
9	0008	三捷失业有限公司	南宁市中山路 22号	苏 醒	女士	职员	13626598808	134452
10	0009	华北贸易	柳州市华夏路 22号	王小丫	女士	经理	13856468985	465642
11	0010	农业招待所	柳州市八一路 67号	刘 露	女士	服务员	13425622032	561322

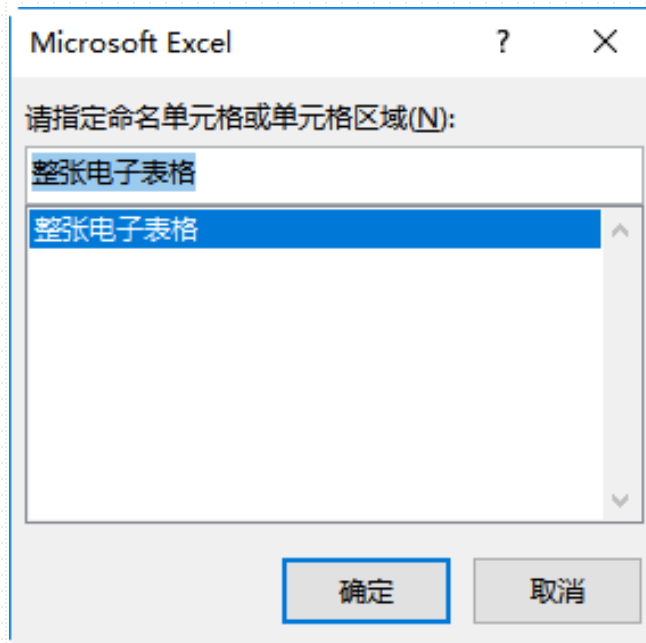
## (3)建立主文档与数据源的连接



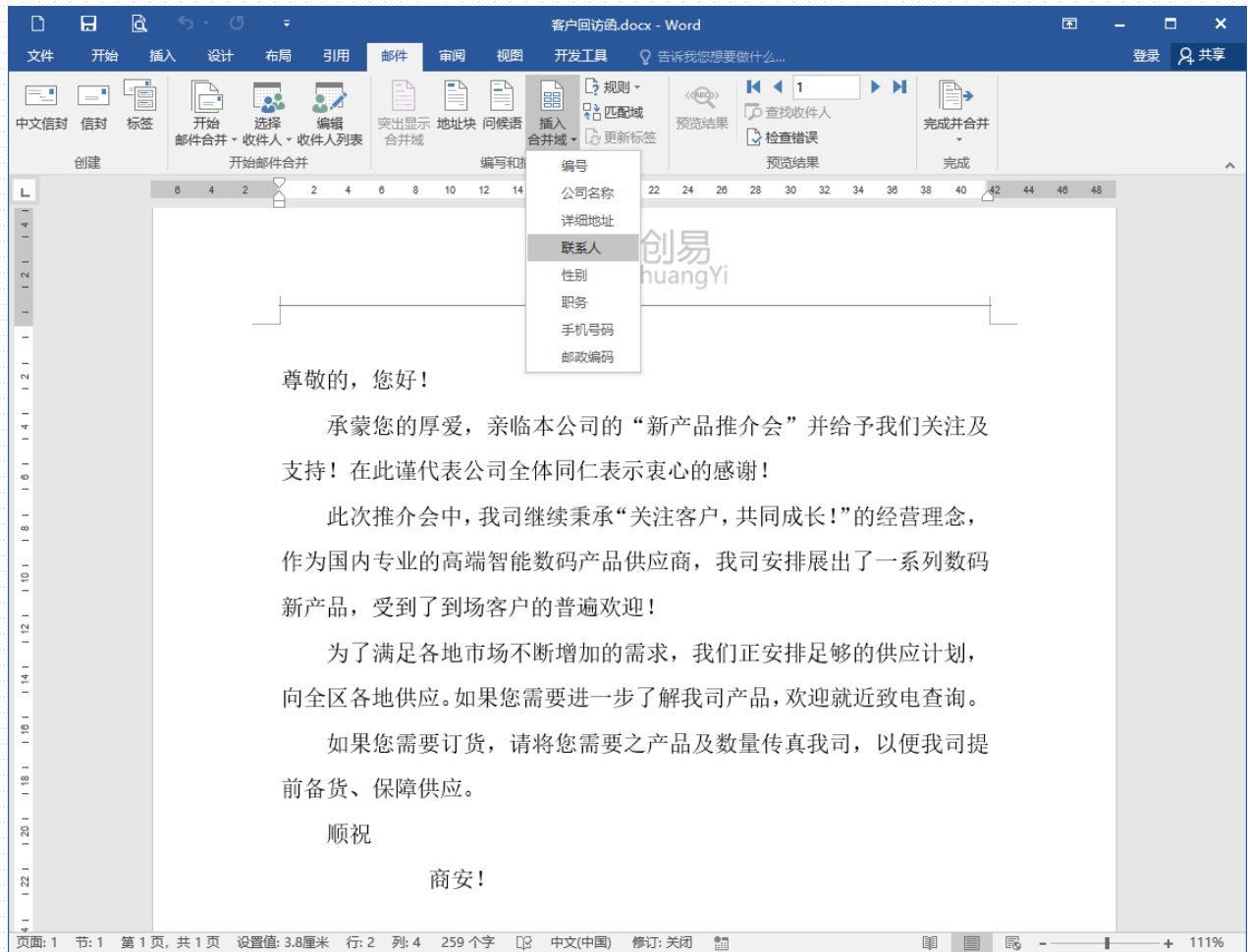
## (3)建立主文档与数据源的连接




(3)建立主文档与数据源的连接



## (4)在主文档中插入域



## (5)邮件合并(生成批量信函)



尊敬的«联系人»«职务», 您好!

承蒙您的厚爱, 亲临本公司的“新产品推介会”并给予我们关注及支持! 在此谨代表公司全体同仁表示衷心的感谢!

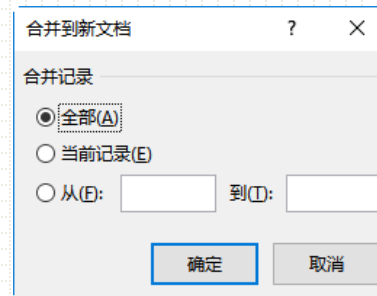
此次推介会中, 我司继续秉承“关注客户, 共同成长!”的经营理念, 作为国内专业的高端智能数码产品供应商, 我司安排展出了一系列数码新产品, 受到了到场客户的普遍欢迎!

为了满足各地市场不断增加的需求, 我们正安排足够的供应计划, 向全区各地供应。如果您需要进一步了解我司产品, 欢迎就近致电查询。

如果您需要订货, 请将您需要之产品及数量传真我司, 以便我司提前备货、保障供应。

顺祝  
商安!

广西创易数码科技有限公司  
2021年 07月 3日



## 任务2 利用信封制作向导制作回访函信封

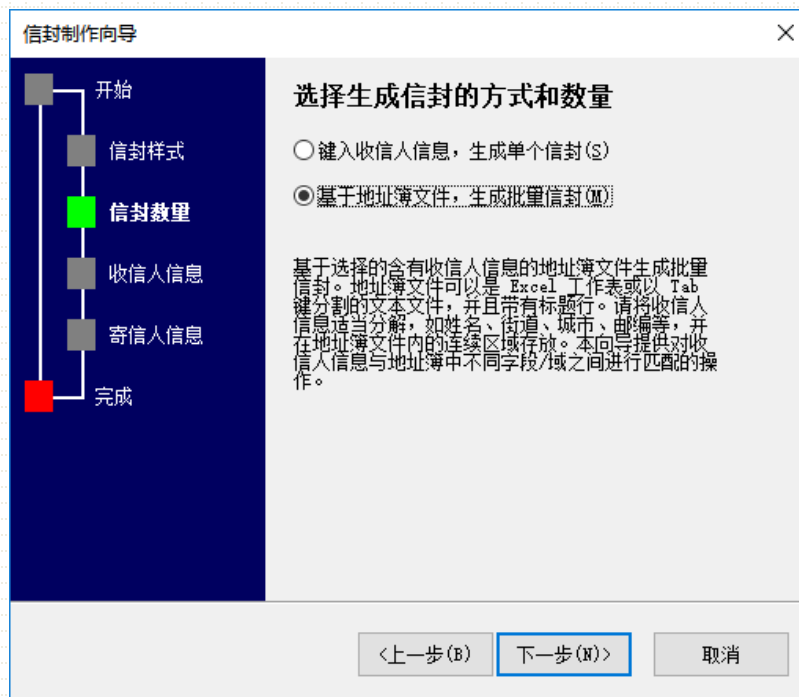
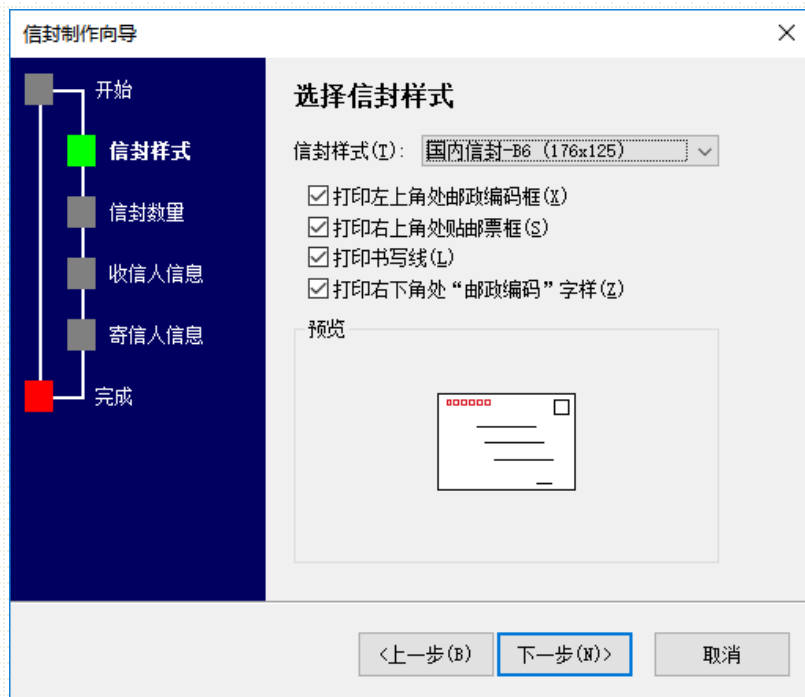
为前面制作的客户回访函制作信封。操作步骤如下：



## 任务2 利用信封制作向导制作回访函信封

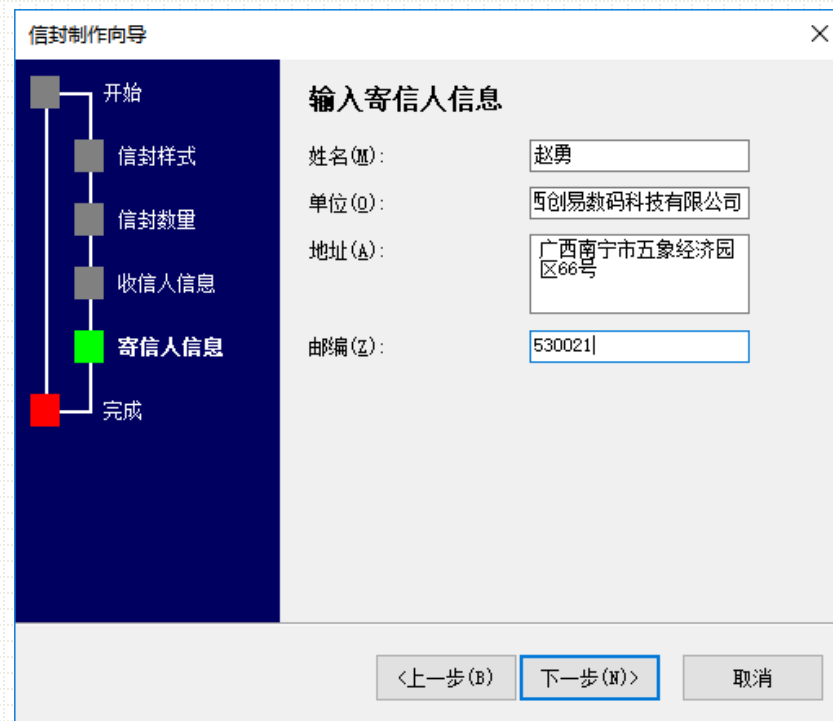
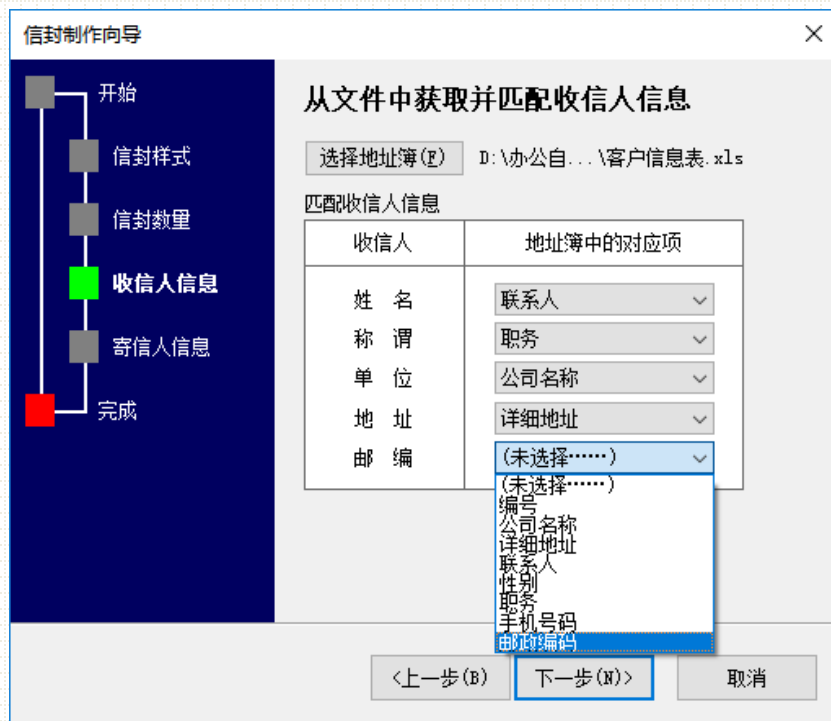
(2)单击“下一步”按钮，进入“选择信封样式”向导页，在“信封样式”下拉列表中选择符合国家标准信封型号，如图7-11所示。根据打印需要勾选相关复选框。

(3)单击“下一步”按钮，进入“选择生成信封的方式和数量”向导页，选中“基于地址簿文件，生成批量信封”单选按钮，如图7-12所示。



(2)单击“下一步”按钮，进入“从文件中获取并匹配收信人信息”向导页，单击“选择地址簿”按钮，选中前面制作的“客户信息表”。在“匹配收信人信息”区域中设置收信人信息与地址簿中的对应信息，如图7-13所示。

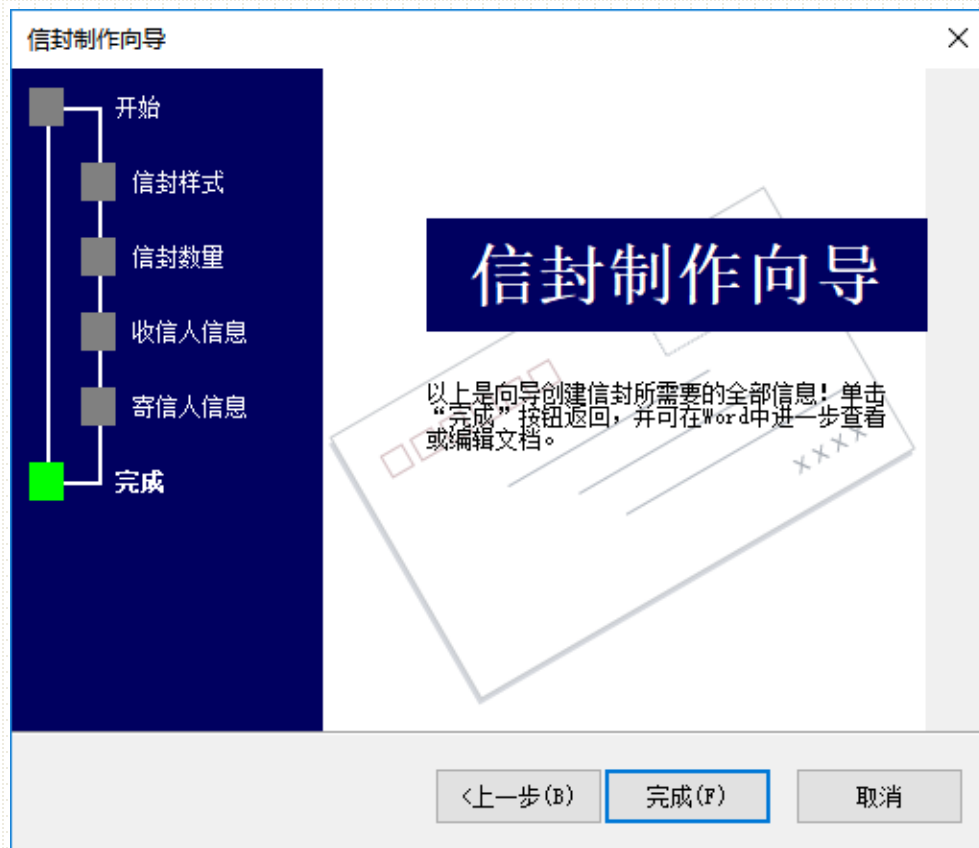
(5)单击“下一步”按钮，进入“输入寄信人信息”向导页，分别输入寄信人的姓名、单位、地址、邮编等信息，如图7-12所示。



## 任务2 利用信封制作向导制作回访函信封

(6)单击“下一步”按钮，完成信封向导，如图7-15所示，单击“完成”按钮。

经过上述步骤，可以一次性制作多个中文信封，如图7-16所示。用户可以直接打印信封或保存信封信息。



## 任务2 利用信封制作向导制作回访函信封



图 7-16 成功制作多个中文信封



# THANK YOU!

THANK YOU!

**大连理工大学出版社**

**地址：大连市软件园路80号**

**E-mail : [dutp@dutp.cn](mailto:dutp@dutp.cn)**

**URL: <http://www.dutpbook.com>**

